

**RELAZIONE SETTIMANALE:  
MATERIALE PARTICOLATO ED OSSIDI DI AZOTO NELLA PROVINCIA DI BIELLA.**

**STAZIONI DI RILEVAMENTO INTERESSATE:**

<b>Biella 1</b>	Via Don Sturzo
<b>Biella 2</b>	Largo Lamarmora
<b>Cossato</b>	Piazza della Pace
<b>Trivero</b>	Frazione Ronco c/o plesso scolastico

**NORMATIVA DI RIFERIMENTO**

**Decreto Legislativo 155/2010 e ssmm:**

"Attuazione della direttiva 2008/50/CE relativa alla qualità dell'aria ambiente".

**RIFERIMENTI VALORI LIMITE NORMATI E RELATIVI METODI DI MISURA**

Parametro	Periodo di mediazione	Valore limite	Unità di misura	Metodo analitico
<b>PM<sub>10</sub></b>	Media giornaliera	50 <sup>(*)</sup>	µg/m <sup>3</sup>	Gravimetrico
<b>PM<sub>2.5</sub></b>	Media giornaliera	25 <sup>(**)</sup>	µg/m <sup>3</sup>	Gravimetrico
<b>NO<sub>2</sub></b>	Media oraria	200 <sup>(***)</sup>	µg/m <sup>3</sup>	Chemiluminescenza

(\*) limite da non superare più di 35 volte/anno civile

(\*\*) dal 1° gennaio 2015

(\*\*\*) limite da non superare più di 18 volte/anno civile

**PERIODO DI RIFERIMENTO**

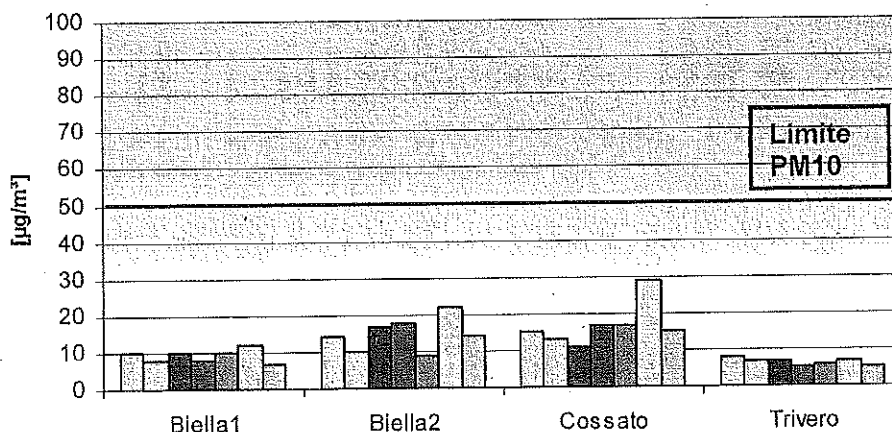
**SETTIMANA: lun. 03 ÷ dom. 09 febbraio 2014**

**MATERIALE PARTICOLATO: PM<sub>10</sub>**

DATA	Biella1	Biella2	Cossato	Trivero
3-feb	10	14	15	8
4-feb	8	10	13	7
5-feb	10	17	11	7
6-feb	8	18	17	5
7-feb	10	9	17	6
8-feb	12	22	29	7
9-feb	7	14	15	5

( n.c.: Dato mancante per problemi tecnici.)

**Media giornaliera PM<sub>10</sub>**



**MATERIALE PARTICOLATO: PM<sub>2.5</sub>**

DATA	Biella1	Trivero
3-feb	9	6
4-feb	7	5
5-feb	10	5
6-feb	6	5
7-feb	10	5
8-feb	12	6
9-feb	6	5

( n.c.: Dato mancante per problemi tecnici.)

**Media giornaliera PM 2.5**



**BIOSSIDO DI AZOTO: NO<sub>2</sub>**

**STAZIONE: BIELLA 2 - LAMARMORA**

Giorno	Min	Med	Max	Ore valide	Sup. lim. 200
03/02/14	10	19	26	24	0
04/02/14	6	17	26	24	0
05/02/14	10	18	27	24	0
06/02/14	10	19	33	24	0
07/02/14	11	22	29	24	0
08/02/14	13	20	26	24	0
09/02/14	4	14	20	24	0

**STAZIONE: BIELLA 1 - STURZO**


Giorno	Min	Med	Max	Ore valide	Sup. lim. 200
03/02/14	10	30	49	24	0
04/02/14	11	27	49	24	0
05/02/14	11	30	50	24	0
06/02/14	11	26	60	24	0
07/02/14	10	33	53	24	0
08/02/14	12	29	44	24	0
09/02/14	4	18	35	24	0

**STAZIONE: COSSATO - PACE**


Giorno	Min	Med	Max	Ore valide	Sup. lim. 200
03/02/14	11	18	30	24	0
04/02/14	7	15	32	24	0
05/02/14	9	15	30	24	0
06/02/14	8	21	41	24	0
07/02/14	6	18	33	24	0
08/02/14	13	22	35	24	0
09/02/14	3	13	29	24	0

**STAZIONE: TRIVERO - RONCO**

Giorno	Min	Med	Max	Ore valide	Sup. lim. 200
03/02/14	24	47	68	24	0
04/02/14	22	45	59	24	0
05/02/14	35	45	59	24	0
06/02/14	27	44	61	24	0
07/02/14	32	45	59	24	0
08/02/14	28	40	59	24	0
09/02/14	24	36	65	24	0

	SC 09 - Dipartimento di Biella S.S. 09.02 - Qualità dell'aria <b>RELAZIONE TECNICA</b>	Pagina : 6/6
		N. QA 07/2014
		prot. n. del

CONCLUSIONI		
<b>PM<sub>10</sub></b>	Valore limite non superato	---
<b>NO<sub>2</sub></b>	Valore limite non superato	---
EVOLUZIONE PROBABILE DELLA QUALITA' DELL'ARIA		<b>Tendenza al peggioramento (*)</b>
(*secondo elaborazioni meteorologiche fornite dal Servizio Meteorologico di ARPA PIEMONTE)		

Dott.   
Responsabile della produzione  
Dipartimento di Biella

GiP/db/rp