

	SC 09 - Dipartimento di Biella S.S. 09.02 - Qualità dell'aria RELAZIONE TECNICA	Pagina : 1/6
		N. QA 09/2014
		prot. n. 17265 del 7 FEB 2014

**RELAZIONE SETTIMANALE:
MATERIALE PARTICOLATO ED OSSIDI DI AZOTO NELLA PROVINCIA DI BIELLA.**

STAZIONI DI RILEVAMENTO INTERESSATE:	
Biella 1	Via Don Sturzo
Biella 2	Largo Lamarmora
Cossato	Piazza della Pace
Trivero	Frazione Ronco c/o plesso scolastico

NORMATIVA DI RIFERIMENTO
Decreto Legislativo 155/2010 e ssmm: "Attuazione della direttiva 2008/50/CE relativa alla qualità dell'aria ambiente".

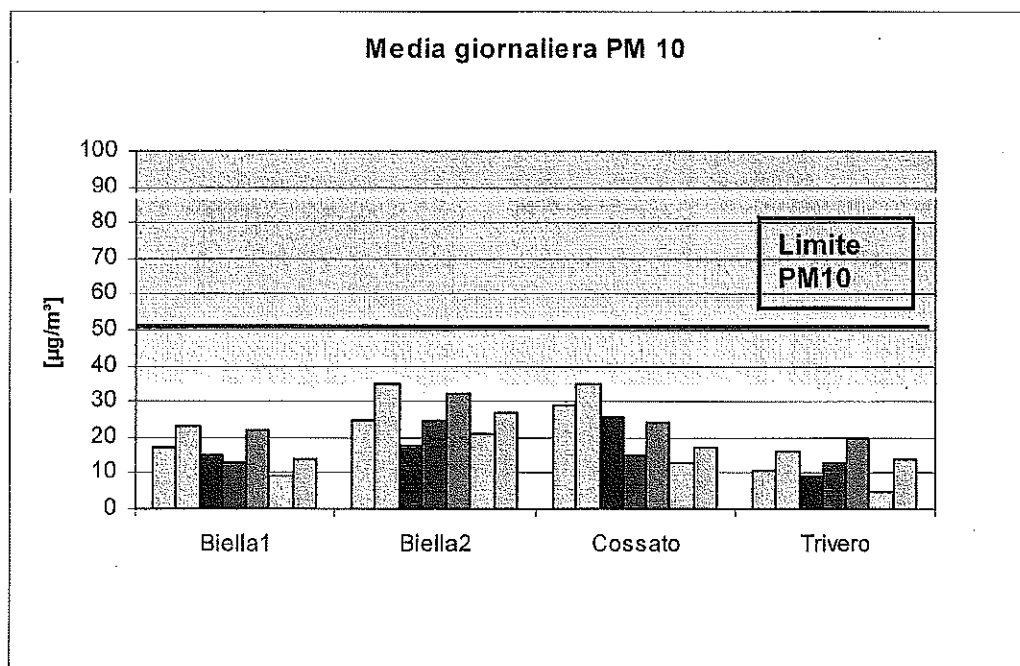
RIFERIMENTI VALORI LIMITE NORMATI E RELATIVI METODI DI MISURA				
Parametro	Periodo di mediazione	Valore limite	Unità di misura	Metodo analitico
PM ₁₀	Media giornaliera	50 ^(*)	µg/m ³	Gravimetrico
PM _{2.5}	Media giornaliera	25 ^(**)	µg/m ³	Gravimetrico
NO ₂	Media oraria	200 ^(***)	µg/m ³	Chemiluminescenza
(*) limite da non superare più di 35 volte/anno civile (**) dal 1° gennaio 2015 (***) limite da non superare più di 18 volte/anno civile				

PERIODO DI RIFERIMENTO

SETTIMANA: lun. 17 ÷ dom. 23 febbraio 2014

MATERIALE PARTICOLATO: PM₁₀

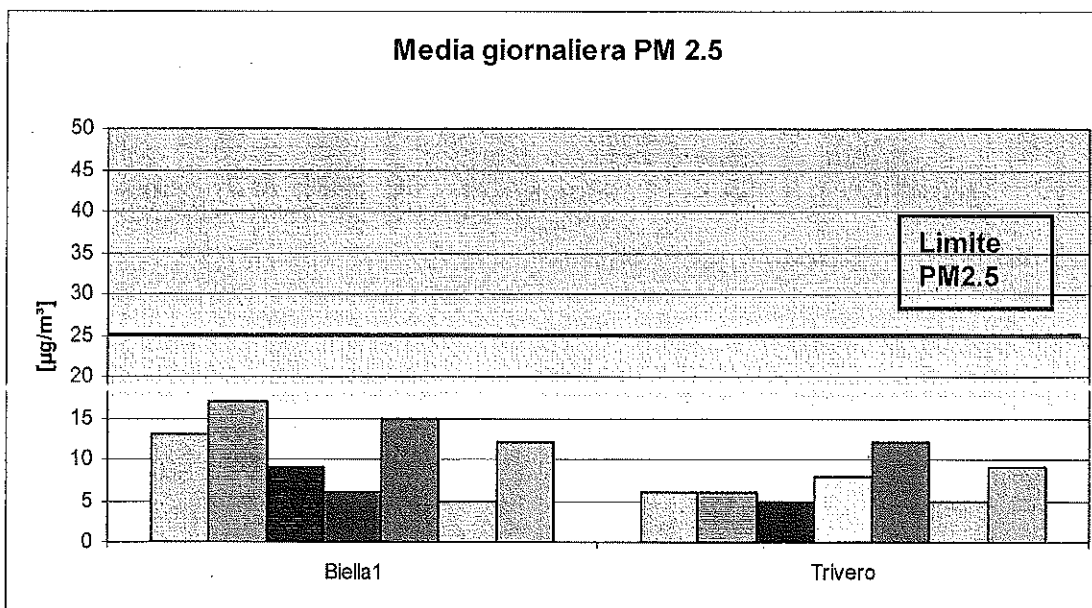
DATA	Biella1	Biella2	Cossato	Trivero
17-feb	17	25	29	11
18-feb	23	35	35	16
19-feb	15	18	26	9
20-feb	13	25	15	13
21-feb	22	32	24	20
22-feb	9	21	13	5
23-feb	14	27	17	14



(n.c.: Dato mancante per problemi tecnici.)

MATERIALE PARTICOLATO: PM_{2.5}

DATA	Biella1	Trivero
17-feb	13	6
18-feb	17	6
19-feb	9	5
20-feb	6	8
21-feb	15	12
22-feb	5	5
23-feb	12	9



(n.c.: Dato mancante per problemi tecnici.)

BIOSSIDO DI AZOTO: NO₂

STAZIONE: BIELLA 2 - LAMARMORA

Giorno	Min	Med	Max	Ore valide	Sup. lim. 200
17/02/14	10	16	22	24	0
18/02/14	9	17	28	24	0
19/02/14	7	16	24	24	0
20/02/14	9	15	28	24	0
21/02/14	8	15	23	24	0
22/02/14	8	16	30	24	0
23/02/14	7	13	21	24	0

STAZIONE: BIELLA 1 - STURZO


Giorno	Min	Med	Max	Ore valide	Sup. lim. 200
17/02/14	12	27	43	24	0
18/02/14	10	27	54	24	0
19/02/14	9	26	49	24	0
20/02/14	8	20	41	24	0
21/02/14	9	20	47	24	0
22/02/14	7	20	39	24	0
23/02/14	6	16	33	24	0

STAZIONE: COSSATO - PACE

Giorno	Min	Med	Max	Ore valide	Sup. lim. 200
17/02/14	6	16	32	24	0
18/02/14	7	19	37	24	0
19/02/14	6	21	34	24	0
20/02/14	5	13	22	24	0
21/02/14	6	14	30	24	0
22/02/14	1	10	30	24	0
23/02/14	2	10	27	24	0

STAZIONE: TRIVERO - RONCO

Giorno	Min	Med	Max	Ore valide	Sup. lim. 200
17/02/14	27	44	60	24	0
18/02/14	33	49	70	24	0
19/02/14	31	45	57	24	0
20/02/14	23	40	52	24	0
21/02/14	9	38	54	24	0
22/02/14	25	35	53	24	0
23/02/14	29	37	54	24	0

	SC 09 - Dipartimento di Biella S.S. 09.02 - Qualità dell'aria RELAZIONE TECNICA	Pagina : 6/6
		N. QA 09/2014
		prot. n. 17265 del 20 FEB 2014

CONCLUSIONI		
PM ₁₀	Valore limite non superato	---
NO ₂	Valore limite non superato	---
EVOLUZIONE PROBABILE DELLA QUALITA' DELL'ARIA		Stabilità (*)
(*secondo elaborazioni meteorologiche fornite dal Servizio Meteorologico di ARPA PIEMONTE)		



Dott. Gianfranco Piancone
Responsabile della produzione
Dipartimento di Biella

GiP/db/rp