

**RELAZIONE SETTIMANALE:
MATERIALE PARTICOLATO ED OSSIDI DI AZOTO NELLA PROVINCIA DI BIELLA.**

STAZIONI DI RILEVAMENTO INTERESSATE

Biella 1	Via Don Sturzo
Biella 2	Largo Lamarmora
Cossato	Piazza della Pace
Trivero	Frazione Ronco c/o plesso scolastico

NORMATIVA DI RIFERIMENTO

Decreto Legislativo 155/2010 e ssmm:

"Attuazione della direttiva 2008/50/CE relativa alla qualità dell'aria ambiente".

RIFERIMENTI VALORI LIMITE NORMATI E RELATIVI METODI DI MISURA

Parametro	Periodo di mediazione	Valore limite	Unità di misura	Metodo analitico
PM₁₀	Media giornaliera	50 ^(*)	µg/m ³	Gravimetrico
PM_{2.5}	Media giornaliera	25 ^(**)	µg/m ³	Gravimetrico
NO₂	Media oraria	200 ^(***)	µg/m ³	Chemiluminescenza

(*) limite da non superare più di 35 volte/anno civile

(**) dal 1° gennaio 2015

(***) limite da non superare più di 18 volte/anno civile

PERIODO DI RIFERIMENTO

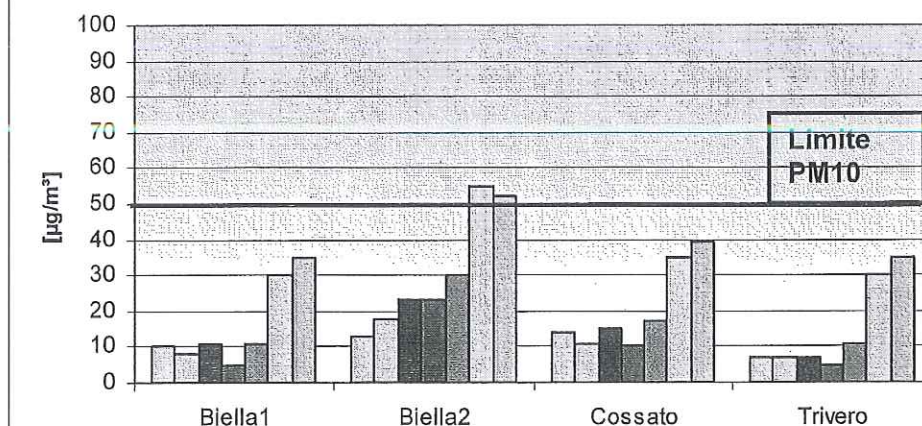
SETTIMANA: lun. 03 ÷ dom. 09 marzo 2014

MATERIALE PARTICOLATO: PM₁₀

DATA	Biella1	Biella2	Cossato	Trivero
3-mar	10	13	14	7
4-mar	8	18	11	7
5-mar	11	23	15	7
6-mar	5	23	10	5
7-mar	11	30	17	11
8-mar	30	55	35	30
9-mar	35	52	39	35

(n.c.: Dato mancante per problemi tecnici.)

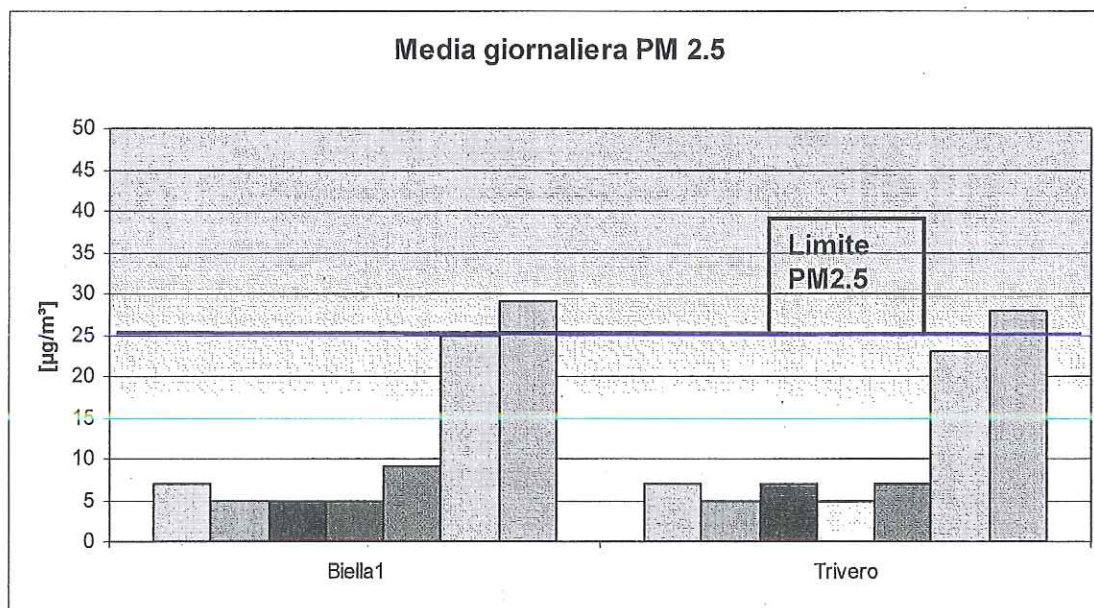
Media giornaliera PM₁₀



MATERIALE PARTICOLATO: PM_{2.5}

DATA	Biella1	Trivero
3-mar	7	7
4-mar	5	5
5-mar	5	7
6-mar	5	5
7-mar	9	7
8-mar	25	23
9-mar	29	28

(n.c.: Dato mancante per problemi tecnici.)



BIOSSIDO DI AZOTO: NO₂

STAZIONE: BIELLA 2 – LAMARMORA

Giorno	Min	Med	Max	Ore valide	Sup. lim. 200
03/03/14	6	15	24	24	0
04/03/14	4	15	24	24	0
05/03/14	6	15	26	24	0
06/03/14	4	14	27	24	0
07/03/14	5	14	23	24	0
08/03/14	5	15	25	24	0
09/03/14	6	11	22	24	0

STAZIONE: BIELLA 1 – STURZO


Giorno	Min	Med	Max	Ore valide	Sup. lim. 200
03/03/14	6	15	24	24	0
04/03/14	4	15	24	24	0
05/03/14	6	15	26	24	0
06/03/14	4	14	27	24	0
07/03/14	5	14	23	24	0
08/03/14	5	15	25	24	0
09/03/14	6	11	22	24	0

STAZIONE: COSSATO - PACE


Giorno	Min	Med	Max	Ore valide	Sup. lim. 200
03/03/14	6	15	24	24	0
04/03/14	4	15	24	24	0
05/03/14	6	15	26	24	0
06/03/14	4	14	27	24	0
07/03/14	5	14	23	24	0
08/03/14	5	15	25	24	0
09/03/14	6	11	22	24	0

STAZIONE: TRIVERO - RONCO

Giorno	Min	Med	Max	Ore valide	Sup. lim. 200
03/03/14	6	15	24	24	0
04/03/14	4	15	24	24	0
05/03/14	6	15	26	24	0
06/03/14	4	14	27	24	0
07/03/14	5	14	23	24	0
08/03/14	5	15	25	24	0
09/03/14	6	11	22	24	0

	SC 09 - Dipartimento di Biella S.S. 09.02 - Qualità dell'aria RELAZIONE TECNICA	Pagina : 6/6
		N. QA 11/2014
		prot. n. del

CONCLUSIONI		
PM₁₀	Valore limite superato	Biella Lamarmora (8/9 marzo)
NO₂	Valore limite non superato	---
EVOLUZIONE PROBABILE DELLA QUALITA' DELL'ARIA		Peggioramento (*)
(*secondo elaborazioni meteorologiche fornite dal Servizio Meteorologico di ARPA PIEMONTE)		

Dott.  Gianfranco Piancone
Responsabile della produzione
Dipartimento di Biella

GiP/rp