

	SC 09 - Dipartimento di Biella S.S. 09.02 - Qualità dell'aria RELAZIONE TECNICA	Pagina : 1/6
		N. QA 19/2015
		Prot. N. 35531 del 4/5/15

COMUNE DI VERONE

U - 4 MAG. 2015
N° PROT. 1841
Cat. ... Class. 6 ... Fasc. 12

RELAZIONE SETTIMANALE:
MATERIALE PARTICOLATO ED OSSIDI DI AZOTO NELLA PROVINCIA DI BIELLA.

STAZIONI DI RILEVAMENTO INTERESSATE:	
Biella 1	Via Don Sturzo
Biella 2	Largo Lamarmora
Cossato	Piazza della Pace
Trivero	Frazione Ronco c/o plesso scolastico

NORMATIVA DI RIFERIMENTO
Decreto Legislativo 155/2010 e ssmm:
"Attuazione della direttiva 2008/50/CE relativa alla qualità dell'aria ambiente".

RIFERIMENTI VALORI LIMITE NORMATI E RELATIVI METODI DI MISURA				
Parametro	Periodo di mediazione	Valore limite	Unità di misura	Metodo analitico
PM ₁₀	Media giornaliera	50 ^(*)	µg/m ³	Gravimetrico
PM _{2.5}	Media giornaliera	25 ^(**)	µg/m ³	Gravimetrico
NO ₂	Media oraria	200 ^(***)	µg/m ³	Chemiluminescenza
(*) limite da non superare più di 35 volte/anno civile (**) dal 1° gennaio 2015 (***) limite da non superare più di 18 volte/anno civile				

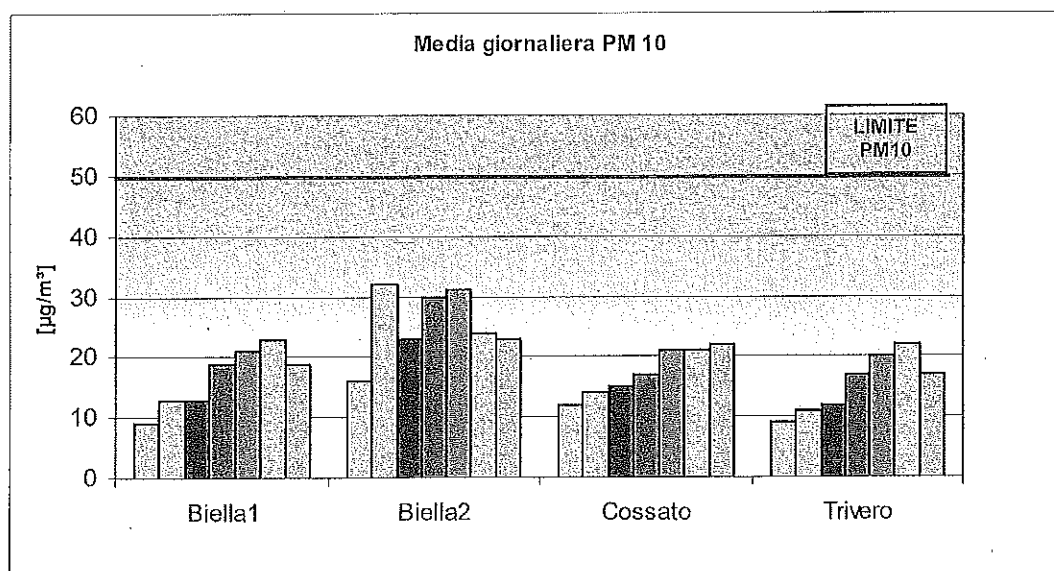
PERIODO DI RIFERIMENTO

SETTIMANA: lun. 20 – dom. 26 aprile 2015

MATERIALE PARTICOLATO: PM₁₀

DATA	Biella1	Biella2	Cossato	Trivero
20-apr	9	16	12	9
21-apr	13	32	14	11
22-apr	13	23	15	12
23-apr	19	30	17	17
24-apr	21	31	21	20
25-apr	23	24	21	22
26-apr	19	23	22	17

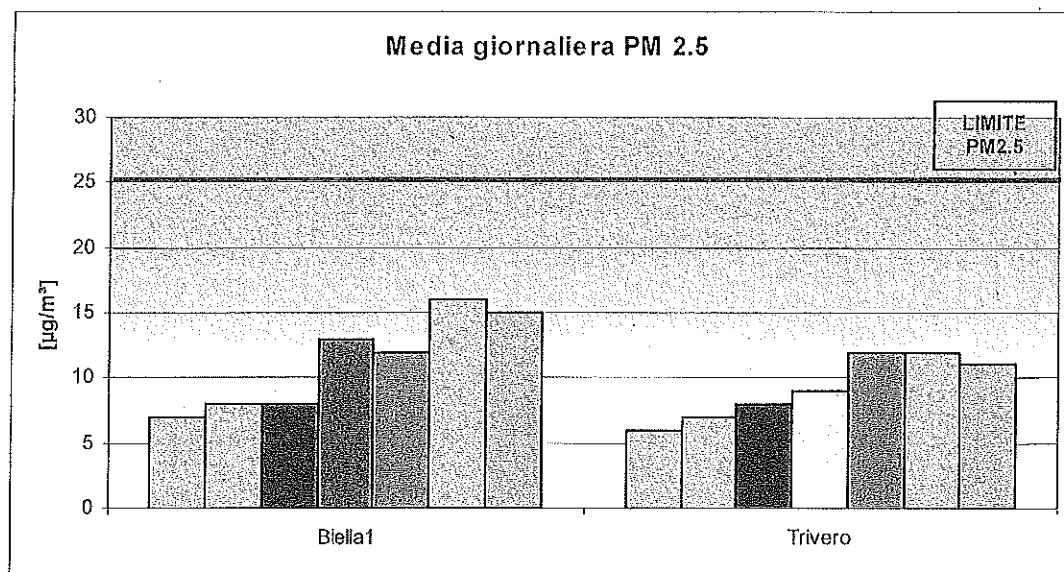
(n.c.: Dato mancante per problemi tecnici.)



MATERIALE PARTICOLATO: PM_{2.5}

DATA	Biella1	Trivero
20-apr	7	6
21-apr	8	7
22-apr	8	8
23-apr	13	9
24-apr	12	12
25-apr	16	12
26-apr	15	11

(n.c.: Dato mancante per problemi tecnici.)



BIOSSIDO DI AZOTO: NO₂

STAZIONE: BIELLA 2 - LAMARMORA

Giorno	Min	Med	Max	Ore valide	Sup. lim. 200
20/04/15	12	35	74	24	0
21/04/15	12	36	62	24	0
22/04/15	6	34	60	24	0
23/04/15	12	29	58	24	0
24/04/15	11	31	50	24	0
25/04/15	9	23	42	24	0
26/04/15	11	22	36	24	0

STAZIONE: BIELLA 1 – STURZO


Giorno	Min	Med	Max	Ore valide	Sup. lim. 200
20/04/15	7	17	37	24	0
21/04/15	8	19	44	24	0
22/04/15	7	20	57	24	0
23/04/15	14	22	43	24	0
24/04/15	15	25	48	24	0
25/04/15	14	20	28	24	0
26/04/15	14	19	23	24	0

STAZIONE: COSSATO - PACE

Giorno	Min	Med	Max	Ore valide	Sup. lim. 200
20/04/15	15	27	50	24	0
21/04/15	13	28	49	24	0
22/04/15	16	27	46	24	0
23/04/15	18	27	41	24	0
24/04/15	13	27	40	24	0
25/04/15	22	28	36	24	0
26/04/15	25	29	34	24	0

STAZIONE: TRIVERO - RONCO

Giorno	Min	Med	Max	Ore valide	Sup. lim. 200
20/04/15	11	18	32	24	0
21/04/15	12	19	43	24	0
22/04/15	13	19	49	24	0
23/04/15	15	18	26	24	0
24/04/15	14	17	22	24	0
25/04/15	13	16	19	24	0
26/04/15	13	15	18	24	0

	SC 09 - Dipartimento di Biella S.S. 09.02 - Qualità dell'aria RELAZIONE TECNICA	Pagina : 6/6
		N. QA 19/2015
		Prot. N. del

CONCLUSIONI		
PM₁₀	Valore limite non superato	---
PM_{2.5}	Valore limite non superato	---
NO₂	Valore limite non superato	---
EVOLUZIONE PROBABILE DELLA QUALITA' DELL'ARIA		PROBABILE STABILITA' (*)
(*secondo elaborazioni meteorologiche fornite dal Servizio Meteorologico di ARPA PIEMONTE)		

Dott. Gianfranco Piancone
Responsabile della produzione
Dipartimento di Biella

GIP/db

