	SC 09 - Dipartimento di Biella S.S. 09.02 - Qualità dell'aria RELAZIONE TECNICA	Pagina : 1/6
		N. QA 27/2015
		Prot. N. 50263 del 19-06-15

**RELAZIONE SETTIMANALE:
MATERIALE PARTICOLATO ED OSSIDI DI AZOTO NELLA PROVINCIA DI BIELLA.**

STAZIONI DI RILEVAMENTO INTERESSATE:	
Biella 1	Via Don Sturzo
Biella 2	Largo Lamarmora
Cossato	Piazza della Pace
Trivero	Frazione Ronco c/o plesso scolastico

NORMATIVA DI RIFERIMENTO
Decreto Legislativo 155/2010 e ssmm: "Attuazione della direttiva 2008/50/CE relativa alla qualità dell'aria ambiente".

RIFERIMENTI VALORI LIMITE NORMATI E RELATIVI METODI DI MISURA				
Parametro	Periodo di mediazione	Valore limite	Unità di misura	Metodo analitico
PM ₁₀	Media giornaliera	50 ^(*)	µg/m ³	Gravimetrico
PM _{2.5}	Media giornaliera	25 ^(**)	µg/m ³	Gravimetrico
NO ₂	Media oraria	200 ^(***)	µg/m ³	Chemiluminescenza
(*) limite da non superare più di 35 volte/anno civile (**) dal 1° gennaio 2015 (***) limite da non superare più di 18 volte/anno civile				

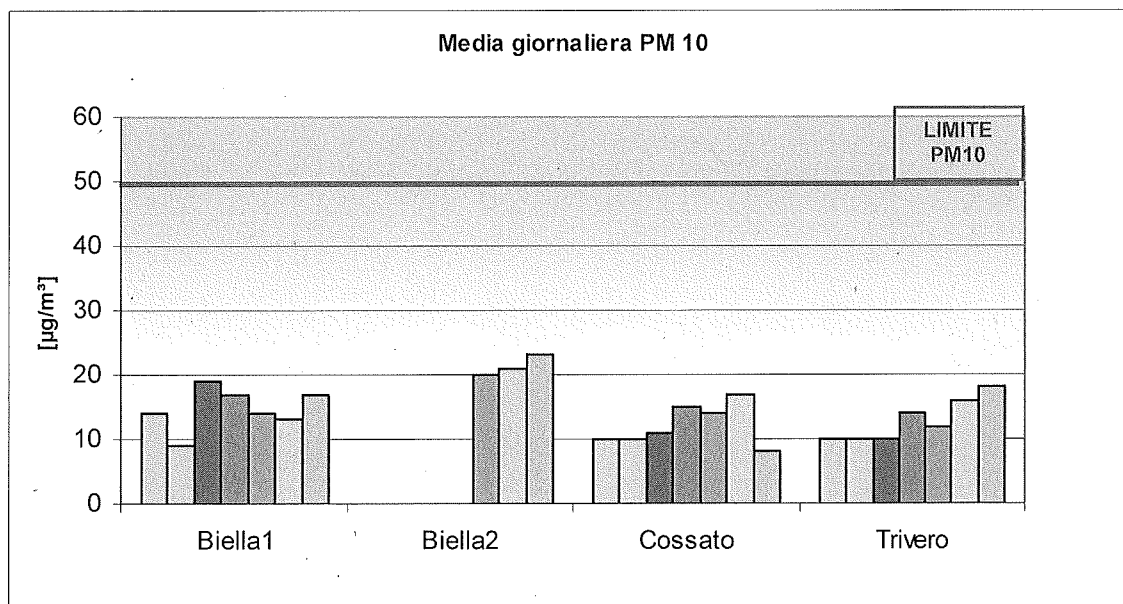
PERIODO DI RIFERIMENTO

SETTIMANA: lun. 08 giugno – dom. 14 giugno 2015

MATERIALE PARTICOLATO: PM₁₀

DATA	Biella1	Biella2	Cossato	Trivero
8-giu	14	n.c.	10	10
9-giu	9	n.c.	10	10
10-giu	19	n.c.	11	10
11-giu	17	n.c.	15	14
12-giu	14	20	14	12
13-giu	13	21	17	16
14-giu	17	23	8	18

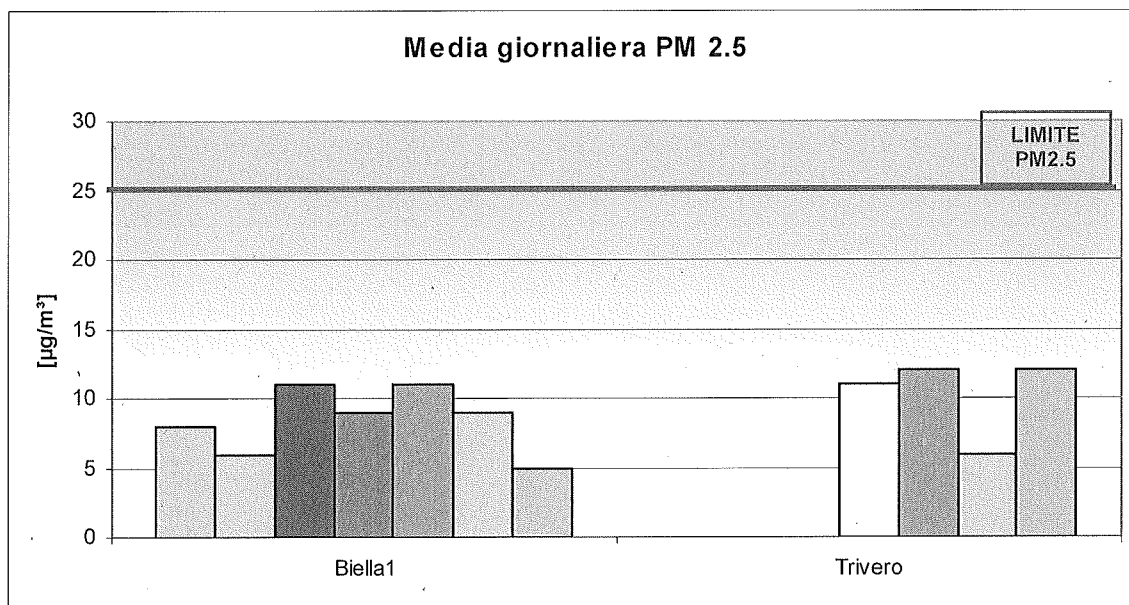
(n.c.: Dato mancante per problemi tecnici.)



MATERIALE PARTICOLATO: PM_{2.5}

DATA	Biella1	Trivero
8-giu	8	n.c.
9-giu	6	n.c.
10-giu	11	n.c.
11-giu	9	11
12-giu	11	12
13-giu	9	6
14-giu	5	12

(n.c.: Dato mancante per problemi tecnici.)



BIOSSIDO DI AZOTO: NO₂

STAZIONE: BIELLA 2 - LAMARMORA

Giorno	Min	Med	Max	Ore valide	Sup. lim. 200
08/06/15	n.c.	n.c.	n.c.	11	n.c.
09/06/15	—	—	—	0	—
10/06/15	—	—	—	0	—
11/06/15	n.c.	n.c.	n.c.	14	n.c.
12/06/15	7	30	61	24	0
13/06/15	5	22	44	24	0
14/06/15	4	17	29	24	0

(n.c.: Dato mancante per problemi tecnici.)

STAZIONE: BIELLA 1 – STURZO

Giorno	Min	Med	Max	Ore valide	Sup. lim. 200
08/06/15	13	19	33	24	0
09/06/15	12	20	35	24	0
10/06/15	14	22	39	24	0
11/06/15	11	20	34	24	0
12/06/15	13	22	32	24	0
13/06/15	12	18	27	24	0
14/06/15	11	16	24	24	0

(n.c.: Dato mancante per problemi tecnici.)

STAZIONE: COSSATO - PACE


Giorno	Min	Med	Max	Ore valide	Sup. lim. 200
08/06/15	0	10	36	21	0
09/06/15	3	13	45	23	0
10/06/15	3	10	21	24	0
11/06/15	4	8	19	24	0
12/06/15	5	11	34	24	0
13/06/15	2	6	11	24	0
14/06/15	2	5	11	24	0

(n.c.: Dato mancante per problemi tecnici.)

STAZIONE: TRIVERO - RONCO

Giorno	Min	Med	Max	Ore valide	Sup. lim. 200
08/06/15	8	10	20	24	0
09/06/15	9	12	22	24	0
10/06/15	8	11	22	24	0
11/06/15	8	11	17	24	0
12/06/15	7	11	16	24	0
13/06/15	7	9	13	24	0
14/06/15	8	9	10	24	0

(n.c.: Dato mancante per problemi tecnici.)

	SC 09 - Dipartimento di Biella S.S. 09.02 - Qualità dell'aria RELAZIONE TECNICA	Pagina : 6/6
		N. QA 27/2015
		Prot. N. del

CONCLUSIONI

PM₁₀	Valore limite non superato	---
PM_{2.5}	Valore limite non superato	---
NO₂	Valore limite non superato	---
EVOLUZIONE PROBABILE DELLA QUALITA' DELL'ARIA		PROBABILE STABILITA' (*)
(*secondo elaborazioni meteorologiche fornite dal Servizio Meteorologico di ARPA PIEMONTE)		
ATTENZIONE: a causa di problematiche legate al maltempo ed in seguito a lavori effettuati nelle reti elettriche nelle zone limitrofe alle centraline di rilevamento, che hanno portato allo spegnimento di alcune stazioni, in questa settimana abbiamo avuto in più giornate la mancanza del dato.		

Dott. Gianfranco Piancone
Responsabile della produzione
Dipartimento di Biella

GiP/db

