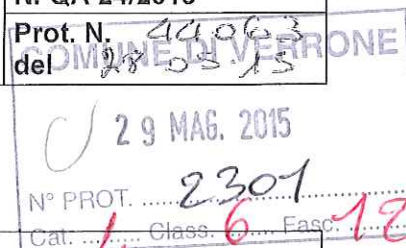


	SC 09 - Dipartimento di Biella S.S. 09.02 - Qualità dell'aria <b>RELAZIONE TECNICA</b>	Pagina : 1/6
		N. QA 24/2015
		Prot. N. <u>24063</u> del <u>28</u> <u>08</u> <u>15</u>



**RELAZIONE SETTIMANALE:  
MATERIALE PARTICOLATO ED OSSIDI DI AZOTO NELLA PROVINCIA DI BIELLA.**

STAZIONI DI RILEVAMENTO INTERESSATE:	
Biella 1	Via Don Sturzo
Biella 2	Largo Lamarmora
Cossato	Piazza della Pace
Trivero	Frazione Ronco c/o plesso scolastico

NORMATIVA DI RIFERIMENTO
Decreto Legislativo 155/2010 e ssmm: "Attuazione della direttiva 2008/50/CE relativa alla qualità dell'aria ambiente".

RIFERIMENTI VALORI LIMITE NORMATI E RELATIVI METODI DI MISURA				
Parametro	Periodo di mediazione	Valore limite	Unità di misura	Metodo analitico
PM <sub>10</sub>	Media giornaliera	50 <sup>(*)</sup>	µg/m <sup>3</sup>	Gravimetrico
PM <sub>2.5</sub>	Media giornaliera	25 <sup>(**)</sup>	µg/m <sup>3</sup>	Gravimetrico
NO <sub>2</sub>	Media oraria	200 <sup>(***)</sup>	µg/m <sup>3</sup>	Chemiluminescenza
(*) limite da non superare più di 35 volte/anno civile (**) dal 1° gennaio 2015 (***) limite da non superare più di 18 volte/anno civile				

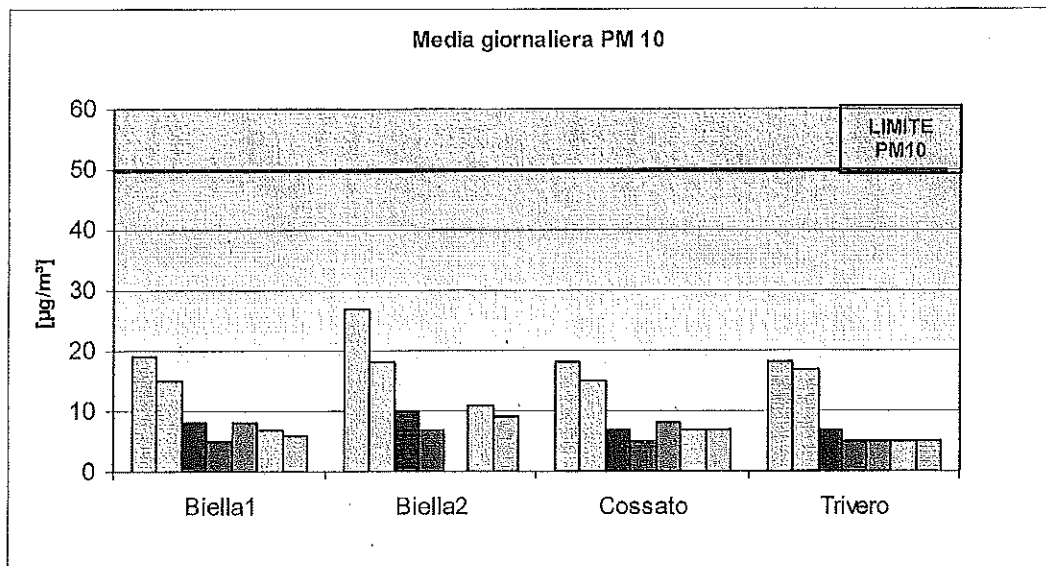
**PERIODO DI RIFERIMENTO**

**SETTIMANA: lun. 18 maggio – dom. 24 maggio 2015**

**MATERIALE PARTICOLATO: PM<sub>10</sub>**

DATA	Biella1	Biella2	Cossato	Trivero
18-mag	19	27	18	18
19-mag	15	18	15	17
20-mag	8	10	7	7
21-mag	5	7	5	5
22-mag	8	nc	8	5
23-mag	7	11	7	5
24-mag	6	9	7	5

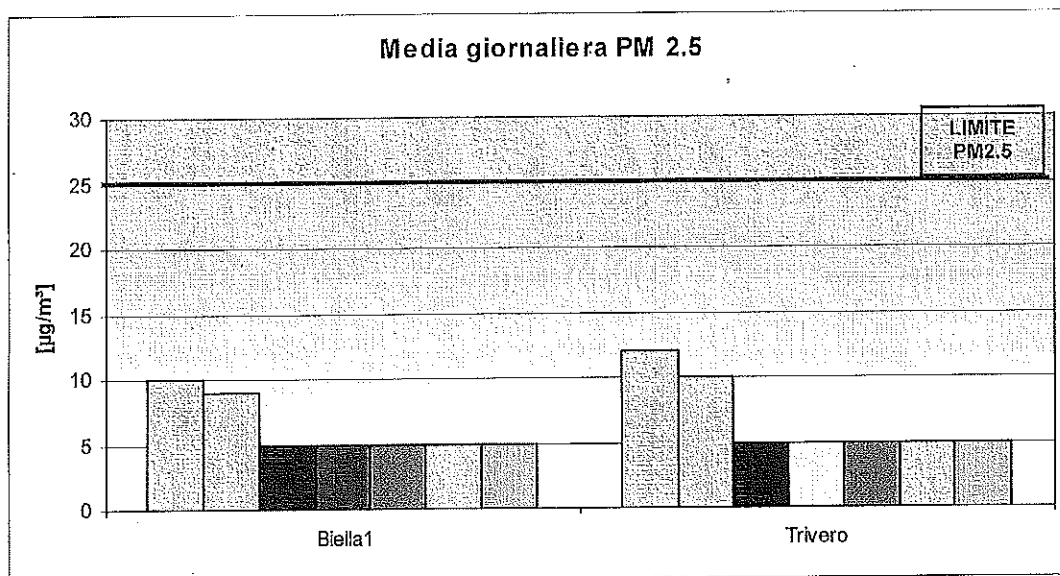
( n.c.: Dato mancante per problemi tecnici. )



**MATERIALE PARTICOLATO: PM<sub>2.5</sub>**

DATA	Biella1	Trivero
18-mag	10	12
19-mag	9	10
20-mag	5	5
21-mag	5	5
22-mag	5	5
23-mag	5	5
24-mag	5	5

( n.c.: Dato mancante per problemi tecnici.)



**BIOSSIDO DI AZOTO: NO<sub>2</sub>**

**STAZIONE: BIELLA 2 - LAMARMORA**

Giorno	Min	Med	Max	Ore valide	Sup. lim. 200
18/05/15	8	29	61	24	0
19/05/15	10	31	53	24	0
20/05/15	15	32	55	24	0
21/05/15	10	34	64	24	0
22/05/15	18	40	70	24	0
23/05/15	13	29	39	24	0
24/05/15	14	24	41	24	0

**STAZIONE: BIELLA 1 – STURZO**

Giorno	Min	Med	Max	Ore valide	Sup. lim. 200
18/05/15	22	28	41	24	0
19/05/15	21	28	39	24	0
20/05/15	19	26	40	24	0
21/05/15	18	23	28	24	0
22/05/15	18	27	39	24	0
23/05/15	19	25	32	24	0
24/05/15	18	21	26	24	0

**STAZIONE: COSSATO - PACE**

Giorno	Min	Med	Max	Ore valide	Sup. lim. 200
18/05/15	5	9	16	24	0
19/05/15	5	11	22	24	0
20/05/15	3	9	25	24	0
21/05/15	1	7	23	24	0
22/05/15	6	11	18	24	0
23/05/15	4	9	17	24	0
24/05/15	3	7	14	24	0

**STAZIONE: TRIVERO - RONCO**

Giorno	Min	Med	Max	Ore valide	Sup. lim. 200
18/05/15	10	13	18	24	0
19/05/15	10	13	21	24	0
20/05/15	9	12	17	24	0
21/05/15	7	11	17	24	0
22/05/15	10	14	21	24	0
23/05/15	9	12	15	24	0
24/05/15	9	11	14	24	0

### CONCLUSIONI

<b>PM<sub>10</sub></b>	Valore limite non superato	---
<b>PM<sub>2.5</sub></b>	Valore limite non superato	---
<b>NO<sub>2</sub></b>	Valore limite non superato	---
<b>EVOLUZIONE PROBABILE DELLA QUALITA' DELL'ARIA</b>		<b>STABILITA' (*)</b>
(*secondo elaborazioni meteorologiche fornite dal Servizio Meteorologico di ARPA PIEMONTE)		

Dott. Gianfranco Piancone  
 Responsabile della produzione  
 Dipartimento di Biella

GiP/db

