	SC 09 - Dipartimento di Biella S.S. 09.02 - Qualità dell'aria RELAZIONE TECNICA	Pagina : 1/6
		N. QA 11/2015
		Prot. N. 17519 del 5-3-15

**RELAZIONE SETTIMANALE:
MATERIALE PARTICOLATO ED OSSIDI DI AZOTO NELLA PROVINCIA DI BIELLA.**

STAZIONI DI RILEVAMENTO INTERESSATE:	
Biella 1	Via Don Sturzo
Biella 2	Largo Lamarmora
Cossato	Piazza della Pace
Trivero	Frazione Ronco c/o plesso scolastico

NORMATIVA DI RIFERIMENTO
Decreto Legislativo 155/2010 e ssmm: "Attuazione della direttiva 2008/50/CE relativa alla qualità dell'aria ambiente".

RIFERIMENTI VALORI LIMITE NORMATI E RELATIVI METODI DI MISURA				
Parametro	Periodo di mediazione	Valore limite	Unità di misura	Metodo analitico
PM₁₀	Media giornaliera	50 ^(*)	µg/m ³	Gravimetrico
PM_{2.5}	Media giornaliera	25 ^(**)	µg/m ³	Gravimetrico
NO₂	Media oraria	200 ^(***)	µg/m ³	Chemiluminescenza
(*) limite da non superare più di 35 volte/anno civile (**) dal 1° gennaio 2015 (***) limite da non superare più di 18 volte/anno civile				

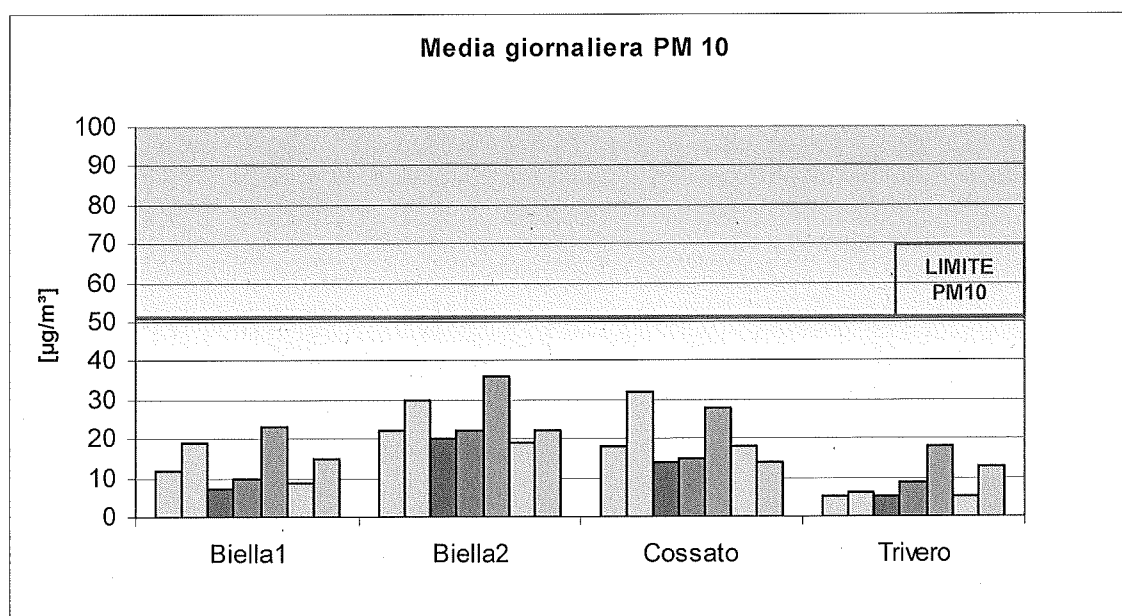
PERIODO DI RIFERIMENTO

SETTIMANA: lun. 23 febbraio – dom 01 marzo 2015

MATERIALE PARTICOLATO: PM₁₀

DATA	Biella1	Biella2	Cossato	Trivero
23-feb	12	22	18	5
24-feb	19	30	32	6
25-feb	7	20	14	5
26-feb	10	22	15	9
27-feb	23	36	28	18
28-feb	9	19	18	5
1-mar	15	22	14	13

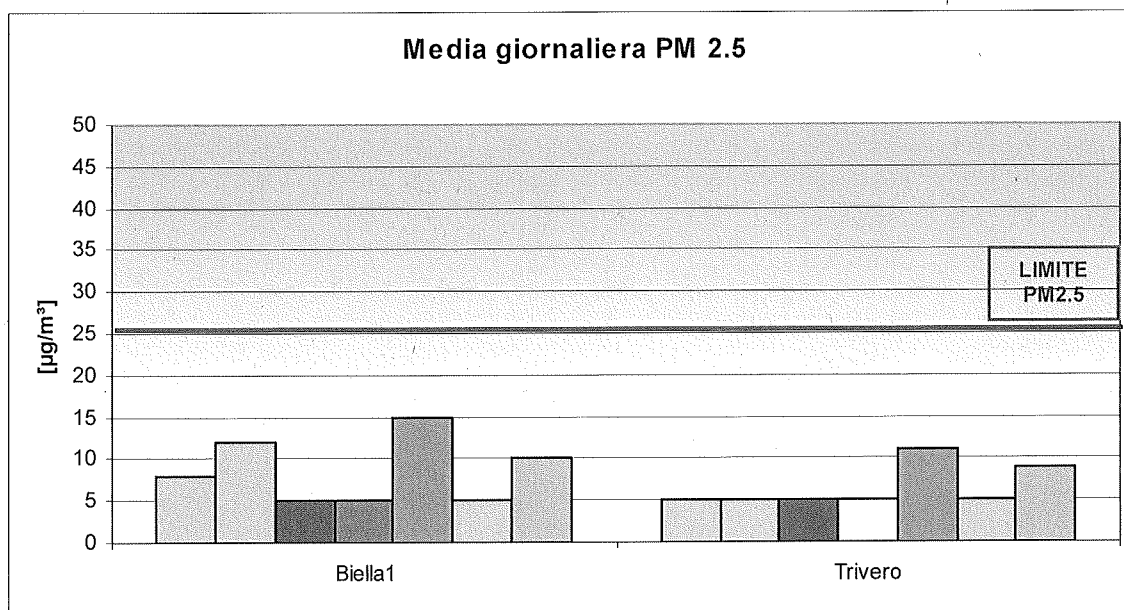
(n.c.: Dato mancante per problemi tecnici.)



MATERIALE PARTICOLATO: PM_{2.5}

DATA	Biella1	Trivero
23-feb	8	5
24-feb	12	5
25-feb	5	5
26-feb	5	5
27-feb	15	11
28-feb	5	5
1-mar	10	9

(n.c.: Dato mancante per problemi tecnici.)



BIOSSIDO DI AZOTO: NO₂

STAZIONE: BIELLA 2 - LAMARMORA

Giorno	Min	Med	Max	Ore valide	Sup. lim. 200
23/02/15	20	55	93	24	0
24/02/15	25	66	89	24	0
25/02/15	29	56	90	24	0
26/02/15	14	42	68	24	0
27/02/15	24	49	79	24	0
28/02/15	12	43	80	24	0
01/03/15	20	37	65	24	0

STAZIONE: BIELLA 1 – STURZO


Giorno	Min	Med	Max	Ore valide	Sup. lim. 200
23/02/15	3	33	81	24	0
24/02/15	6	48	90	24	0
25/02/15	10	27	85	24	0
26/02/15	0	21	50	24	0
27/02/15	10	31	69	24	0
28/02/15	6	26	65	24	0
01/03/15	9	22	47	24	0

STAZIONE: COSSATO - PACE

Giorno	Min	Med	Max	Ore valide	Sup. lim. 200
23/02/15	12	32	77	24	0
24/02/15	12	45	77	24	0
25/02/15	7	29	66	24	0
26/02/15	9	28	67	24	0
27/02/15	11	32	80	24	0
28/02/15	6	22	49	24	0
01/03/15	8	21	48	24	0

STAZIONE: TRIVERO - RONCO

Giorno	Min	Med	Max	Ore valide	Sup. lim. 200
23/02/15	8	19	57	24	0
24/02/15	8	22	53	24	0
25/02/15	7	15	54	24	0
26/02/15	8	18	50	24	0
27/02/15	8	19	36	24	0
28/02/15	10	14	25	24	0
01/03/15	10	15	26	24	0

	SC 09 - Dipartimento di Biella S.S. 09.02 - Qualità dell'aria RELAZIONE TECNICA	Pagina : 6/6
		N. QA 11/2015
		Prot. N. del

CONCLUSIONI

PM₁₀	Valore limite non superato	---
PM_{2.5}	Valore limite non superato	---
NO₂	Valore limite non superato	---
EVOLUZIONE PROBABILE DELLA QUALITA' DELL'ARIA		POSSIBILE PEGGIORAMENTO (*)
(*secondo elaborazioni meteorologiche fornite dal Servizio Meteorologico di ARPA PIEMONTE)		

Dott. Gianfranco Piancone
Responsabile della produzione
Dipartimento di Biella

GiP/db

