

	SC 09 - Dipartimento di Biella S.S. 09.02 - Qualità dell'aria RELAZIONE TECNICA	Pagina : 1/6
		N. QA 20/2015
		Prot. N. 37562 del 8-5-15

RELAZIONE SETTIMANALE: MATERIALE PARTICOLATO ED OSSIDI DI AZOTO NELLA PROVINCIA DI BIELLA.	COMUNE DI VERRONE 0 - 8 MAG. 2015 N° PROT. 1958 Cat. 1 Class. 6 Fasc. 78
---	--

STAZIONI DI RILEVAMENTO INTERESSATE:	
Biella 1	Via Don Sturzo
Biella 2	Largo Lamarmora
Cossato	Piazza della Pace
Trivero	Frazione Ronco c/o plesso scolastico

NORMATIVA DI RIFERIMENTO
Decreto Legislativo 155/2010 e ssmm:
"Attuazione della direttiva 2008/50/CE relativa alla qualità dell'aria ambiente".

RIFERIMENTI VALORI LIMITE NORMATI E RELATIVI METODI DI MISURA				
Parametro	Periodo di mediazione	Valore limite	Unità di misura	Metodo analitico
PM ₁₀	Media giornaliera	50 ^(*)	µg/m ³	Gravimetrico
PM _{2.5}	Media giornaliera	25 ^(**)	µg/m ³	Gravimetrico
NO ₂	Media oraria	200 ^(***)	µg/m ³	Chemiluminescenza
(*) limite da non superare più di 35 volte/anno civile (**) dal 1° gennaio 2015 (***) limite da non superare più di 18 volte/anno civile				

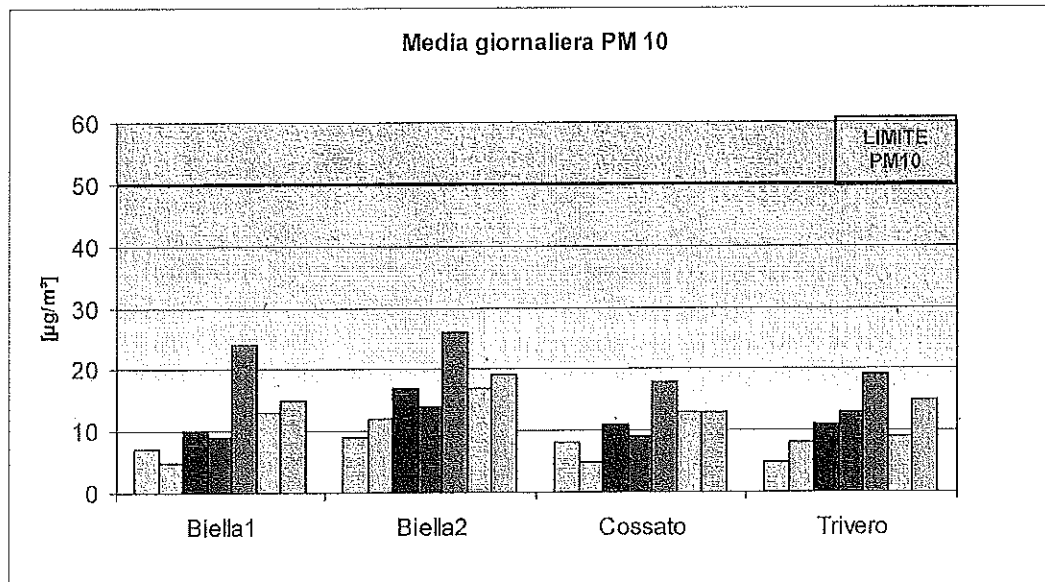
PERIODO DI RIFERIMENTO

SETTIMANA: lun. 27 aprile – dom. 03 maggio 2015

MATERIALE PARTICOLATO: PM₁₀

DATA	Biella1	Biella2	Cossato	Trivero
27-apr	7	9	8	5
28-apr	5	12	5	8
29-apr	10	17	11	11
30-apr	9	14	9	13
01-mag	24	26	18	19
02-mag	13	17	13	9
03-mag	15	19	13	15

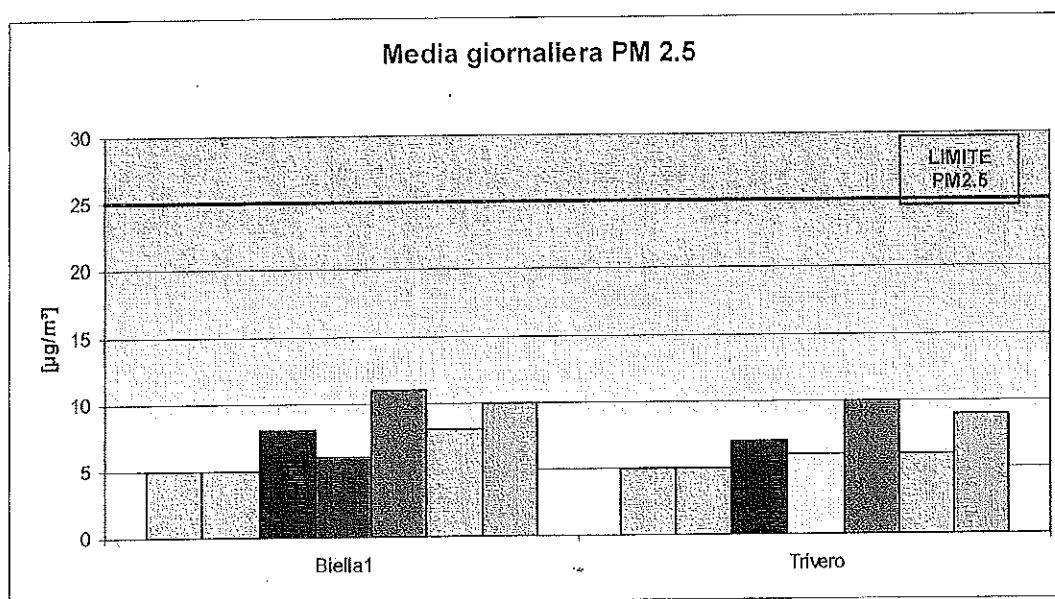
(n.c.: Dato mancante per problemi tecnici.)



MATERIALE PARTICOLATO: PM_{2.5}

DATA	Biella1	Trivero
27-apr	5	5
28-apr	5	5
29-apr	8	7
30-apr	6	6
01-mag	11	10
02-mag	8	6
03-mag	10	9

(n.c.: Dato mancante per problemi tecnici.)



BIOSSIDO DI AZOTO: NO₂

STAZIONE: BIELLA 2 - LAMARMORA

Giorno	Min	Med	Max	Ore valide	Sup. lim. 200
27/04/15	8	35	54	24	0
28/04/15	13	37	60	24	0
29/04/15	14	36	60	24	0
30/04/15	17	37	62	24	0
01/05/15	15	26	41	24	0
02/05/15	15	26	42	24	0
03/05/15	10	19	28	24	0

STAZIONE: BIELLA 1 - STURZO


Giorno	Min	Med	Max	Ore valide	Sup. lim. 200
27/04/15	13	26	45	24	0
28/04/15	13	60	140	23	0
29/04/15	37	96	124	24	0
30/04/15	98	120	146	24	0
01/05/15	100	117	127	24	0
02/05/15	91	111	129	24	0
03/05/15	95	106	116	24	0

STAZIONE: COSSATO - PACE

Giorno	Min	Med	Max	Ore valide	Sup. lim. 200
27/04/15	18	25	29	24	0
28/04/15	5	18	39	24	0
29/04/15	6	18	36	24	0
30/04/15	9	13	24	24	0
01/05/15	6	10	14	24	0
02/05/15	7	10	14	24	0
03/05/15	4	8	11	24	0

STAZIONE: TRIVERO - RONCO

Giorno	Min	Med	Max	Ore valide	Sup. lim. 200
27/04/15	13	17	21	24	0
28/04/15	12	16	25	24	0
29/04/15	10	21	36	24	0
30/04/15	14	17	20	24	0
01/05/15	14	16	22	24	0
02/05/15	12	16	22	24	0
03/05/15	14	14	16	24	0

	SC 09 - Dipartimento di Biella S.S. 09.02 - Qualità dell'aria RELAZIONE TECNICA	Pagina : 6/6
		N. QA 20/2015
		Prot. N. del

CONCLUSIONI		
PM₁₀	Valore limite non superato	---
PM_{2.5}	Valore limite non superato	---
NO₂	Valore limite non superato	---
EVOLUZIONE PROBABILE DELLA QUALITA' DELL'ARIA		PROBABILE STABILITA' (*)
(*secondo elaborazioni meteorologiche fornite dal Servizio Meteorologico di ARPA PIEMONTE)		

Dott. Gianfranco Piancone
Responsabile della produzione
Dipartimento di Biella

GiP/ab

